品 名
Item Name 27Q-10 QSG全球向

料号/Part NO.

G6AMM265000005

客 户
Customer Lenovo

型 号
Model Legion Pro 27Q-10

日 期
Date 2025/5/27

比 例
Ratio 1:1

版本号/Version NO.

V01☐ V02■ V03☐ V04☐ V05☐ V06☐

版本变更说明:/Version Changed Description:

V01: Initial release
V02:
V03:
V04:

尺寸：请详见图档
尺寸公差：图纸未标明部分公差为+/- 1mm

尺寸轮廓线

材质/印刷/成型

纸张：120g 双胶纸

印刷方式：双面印刷

色号：多色印刷

橙色：Pantone 1375C

产品尺寸：360*390mm

折叠方式：上下对折再左右三折

成品尺寸：120*195mm

Necessary Check（设计参考）

1. 尺寸是否标注 ☐
2. 印刷颜色有效标示(几色/色号) ☐
3. 折叠方式或图示是否标注 ☐
4. PN码是否添加 ☐
5. 条码:定义/读码数值/尺寸 ☐
6. 客户特殊要求 ☐

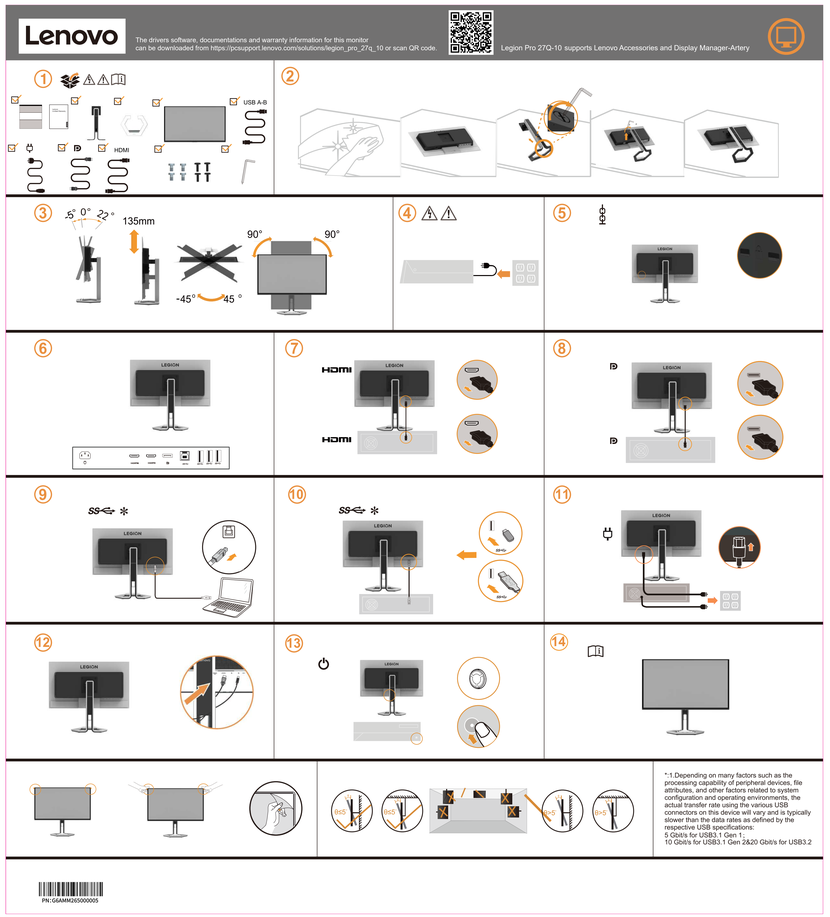



The drivers software, documentations and warranty information for this monitor can be downloaded from https://pcsupport.lenovo.com/solutions/legion_pro_27q_10 or scan QR code.
For screen cleaning methods, refer to the user guide.

يمكن تنزيل برنامج التشغيل والوثائق ومعلومات الضمان لهذا الشاشة من https://pcsupport.lenovo.com/solutions/legion_pro_27q_10 أو مسح رمز الاستجابة السريعة (QR).
وبالنسبة لطرق تنظيف الشاشة، الرجاء الإطلاع إلى دليل المستخدم.

As informações do software dos controladores, documentações e garantia deste monitor podem ser baixadas a partir do seguinte endereço: https://pcsupport.lenovo.com/solutions/legion_pro_27q_10
ou digitalize por meio da leitura do código QR.
Para os métodos de limpeza da tela, consulte o guia do usuário

Драйверите, документацията и гаранционната информация за този монитор могат да бъдат изтеглени от https://pcsupport.lenovo.com/solutions/legion_pro_27q_10 или да се сканира QR код.
За начина на почистване на екрана, вижте ръководството за потребителя.

Drivri, dokumentacija i informacije o garanciji za ovaj monitor mogu se preuzeti sa https://pcsupport.lenovo.com/solutions/legion_pro_27q_10 ili skenirati QR kod.
Za metode čišćenja ekrana, pogledajte korisničko vodič.

Drivri, dokumentacija i informacije o jamu za ovaj monitor mogu se preuzeti s https://pcsupport.lenovo.com/solutions/legion_pro_27q_10 ili skenirati QR kod.
Za metode čišćenja ekrana, pogledajte uputstvo za korisnika.

Ovladače, dokumentaci a záruční informace pro tento monitor lze stáhnout z https://pcsupport.lenovo.com/solutions/legion_pro_27q_10 nebo naskenovat QR kód.
Pro metody čištění obrazovky si prosím přečtěte uživatelskou příručku.

Le logiciel des pilotes, les documents et les informations de garantie pour ce moniteur peuvent être téléchargés à partir de https://pcsupport.lenovo.com/solutions/legion_pro_27q_10 ou scanner le code QR.
Pour les méthodes de nettoyage de l'écran, consultez le guide d'utilisation.

Die Treiber-Software, Dokumentationen und Garantieinformationen für diesen Monitor können von https://pcsupport.lenovo.com/solutions/legion_pro_27q_10 heruntergeladen oder der QR-Code eingescannt werden.
Für Reinigungsmethoden der Anzeige siehe den Benutzerhandbuch.

Ezzel a monitorral kapcsolatos driverek, dokumentáció és garancia információk letölthető a https://pcsupport.lenovo.com/solutions/legion_pro_27q_10 címről, vagy szkennelje a QR kódot.
A kijelző tisztítási módszereiért lásd a felhasználói útmutatót.

I driver, la documentazione e le informazioni di garanzia per questo monitor possono essere scaricati da https://pcsupport.lenovo.com/solutions/legion_pro_27q_10 o scansionando il codice QR.
Per i metodi di pulizia dello schermo, consultare la guida utente.

Драйвери, документація та гарантійна інформація для цього монітора можна завантажити з https://pcsupport.lenovo.com/solutions/legion_pro_27q_10 або відскануйте QR-код.
Для методів чистки екрану зверніться до посібника користувача.

Safety information

DANGER
To avoid shock hazard:
- Do not remove the covers.
- Do not operate this product unless the stand is attached.
- Do not connector disconnect this product during an electrical storm.
- The power cord plug must be connectedto a properly wired and grounded power outlet.
- Any equipmentto which this product will be attached must also be connected toproperly wired and grounded power outlets.
- To isolate the monitor from the electrical supply, you must remove the plug from the power outlet.The power outlet should be easilyaccessible.

Handling:
- If your monitor weighs more than 18 kg (39.68 lb), it is recommenddethat it be moved or lifted by two people.

Please confirm the distribution system in building installation shall provide the circuit breaker rated 120/240V, 20A (maximum).

Моля, потвърдете, че разпределителната система в сградната инсталация трябва да осигурява прекъсвач с номинална натоварване 120/240V, 20A (макс.).

Provjerite da se u navođenom sustavu zgrade nalazi automatski osigurač za 120/240V, 20A (maksimalno).

Ujistěte se, že rozvodová síť budovy obsahuje jistič 120/240V, 20A (maximální).

Kontrollér, om fordelingssystemet i bygningen har en afbryder, der er klassificeret 120/240V, 20A (maks.).

Bevestig dat het distributiesysteem in de gebouwinstallatie zal voorzien in de circuitonderbreker met specificatie voor 120/240V 20A (maximum).

Varmista, että rakennusasennuksen jakelujärjestelmä tarjoaa katkaisijan, jonka nimellisarvo on 120/240 V, 20A (maksimi).

Vérifiez confirmez que le système de distribution de l'installation du bâtiment inclut un disjoncteur de 120/240V, 20A (maximum).

Bitte stellen Sie sicher, dass das Verteilersystem in der Gebäudeinstallation über einen Stromkreis mit 120/240V, 20A (Maximum) verfügt.

Βεβαιωθείτε ότι το σύστημα διανομής εντός εγκατάστασης διαθέτει αυτόματο διακόπτη ηλεκτρικού ρεύματος 120/240V, 20A (μέγιστο).

Győződjön meg róla, hogy az épületet rendszerének 120/240V, 20A (maximum) teljesítményű megszakítóval.

Verificare che il sistema di distribuzione nell'impianto dell'edificio disponga di interruttore con valore nominale di 120/240V, 20A (massimo).

Sørg for at fordelingssystemet i bygningsinstallasjonen har en effektbryter på nominelt 120/240V, 20A (maksimum).

Należy potwierdzić, że system dystrybucji w instalacji budynku posiada wyłącznik obwodu o parametrach znamionowych 120/240V, 20A (maksymalnie).

Confirme que o sistema de distribuição da instalação do edifício inclui um disjuntor com potência de 120/240V, 20A (máximo).

Vă rugăm confirmați că sistemul de distribuție din instalația clădirii dispune de o siguranță cu valoare nominală de 120/240V, 20A (maxim).

Потвердите да се списа на дистрибуција в инсталацијата сградите обезбедил автоматски вклопен прекинувач 120/240V, 20A (максимално).

Uistite se, že rozvodná síť v inštalácii budovy obsahuje ističovú ochranu s menovitými parametrami 120/240V, 20A (maximálne).

Poverite, ali distribucijski sistem v elektroinstalaciji zgradbe zagotavlja prekinjalo s nazivno 120/240V, 20A (največji).

Confirme que el sistema de distribución en la instalación del edificio cuenta con un disyuntor circuito con un valor nominal de 120/240V, 20A (máximo).

Bekräfta att kretsbrytaren i byggnadens distributionssystem har nominell effektion på 120/240V, 20A (max)

Переконайтеся, що електромережа в будинку оснащена автоматичним з номінальним значенням 120/240В, 20А (макс.).

Driversoftware, documentatie en garantie-informatie voor deze monitor kunnen worden gedownload van https://pcsupport.lenovo.com/solutions/legion_pro_27q_10 of scannen QR-code.
Voor schermreinigingsmethoden, verwijs naar de gebruikshandleiding.

Driverne, dokumentation og garantioplysninger for denne monitor kan hentes ned fra https://pcsupport.lenovo.com/solutions/legion_pro_27q_10 eller skanne QR-koden.
For skærmrens metoder, se brugervejledningen.

O software dos drivers, as documentações e as informações de garantia deste monitor podem ser descarregados a partir de https://pcsupport.lenovo.com/solutions/legion_pro_27q_10 ou escanear o código QR.
Para os métodos de limpeza da tela, consulte o guia do utilizador.

Drivrutinerna, dokumentation och garantiinformation för denna monitor kan laddas ner från https://pcsupport.lenovo.com/solutions/legion_pro_27q_10 eller scanna QR-koden.
För skärmens metoder, se användarhandboken.

ดาวน์โหลดซอฟต์แวร์ไดรเวอร์ ข้อมูลเอกสาร และข้อมูลการรับประกันสำหรับจอภาพนี้ได้ที่ https://pcsupport.lenovo.com/solutions/legion_pro_27q_10 หรือสแกน QR code
วิธีการทำความสะอาดหน้าจอ โปรดดูคู่มือผู้ใช้

Dit Treiber-Software, Dokumentationen und garantieinformaties voor deze monitor kunnen worden gedownload van https://pcsupport.lenovo.com/solutions/legion_pro_27q_10 of u kunt de QR-code scannen.
Voor schermreinigingsmethoden, verwijs naar de gebruikshandleiding.

Driverele, documentatiile și informațiile de garanție pentru acest monitor pot fi descărcate de la https://pcsupport.lenovo.com/solutions/legion_pro_27q_10 sau scanarea codului QR.
Pentru metodele de curățare a ecranului, consultați ghidul de utilizare.

Драйверы, документация и гарантийная информация для этого монитора могут быть загружены с https://pcsupport.lenovo.com/solutions/legion_pro_27q_10 или отсканировав QR-код.
Для методов очистки экрана обратитесь к руководству пользователя.

Perangkat lunak driver, dokumentasi, dan informasi garansi untuk monitor ini dapat diunduh dari https://pcsupport.lenovo.com/solutions/legion_pro_27q_10 atau scan kode QR.
Untuk metode membersihkan layar, lihat panduan pengguna.

Drivere software, dokumentation og garantioplysninger for denne monitor kan downloades fra https://pcsupport.lenovo.com/solutions/legion_pro_27q_10 eller scanne QR-koden.
For skærmrens metoder, se brugervejledningen.

Tämän monitorin ajuriohjelmistolle, dokumentaatio ja takuutiedot voidaan ladata osoitteesta https://pcsupport.lenovo.com/solutions/legion_pro_27q_10 tai skannata QR-koodi.
Ekranin puhdistamismetodit ovat kuvattuna käyttäjäohjeessa.

Τα προγράμματα drivers, οι τεκμηριώσεις και οι πληροφορίες εγγύησης για αυτόν τον οθόνη/monitor μπορούν να λαχθούν από το https://pcsupport.lenovo.com/solutions/legion_pro_27q_10 ή να σαρώσετε τον κωδικό QR.
Για μεθόδους καθαρισμού της οθόνης, ανατρέξτε στον οδηγό χρήστη.

הורדת תוכנת הדרייברים, המסמכים ומידע האחריות עבור צג זה ניתן לתיידר מ https://pcsupport.lenovo.com/solutions/legion_pro_27q_10 או לחיתוך מק"ט QR.
לשיטות ניקוי המסך, עיין בספרון המדריכים.

Драйвери, документація та гарантійна інформація для цього монітора можна завантажити з https://pcsupport.lenovo.com/solutions/legion_pro_27q_10 або відскануйте QR-код.
Для методів чистки екрану зверніться до посібника користувача.

Perangkat lunak driver, dokumentasi, dan informasi garansi untuk monitor ini dapat diunduh dari https://pcsupport.lenovo.com/solutions/legion_pro_27q_10 atau scan kode QR.
Untuk metode membersihkan layar, lihat panduan pengguna.

Drivere software, dokumentasjon og garantiopplysninger for denne monitor kan lastes ned fra https://pcsupport.lenovo.com/solutions/legion_pro_27q_10 eller skanne QR-koden.
For skjermrens metoder, se brukerveiledningen.

Sterowniki, dokumentacja i informacje o gwarancji dla tego monitora można pobrać z https://pcsupport.lenovo.com/solutions/legion_pro_27q_10 lub zeskanować kod QR.
Metody czyszczenia ekranu znajdziesz w przewodniku użytkownika.

このモニターのドライバーソフトウェア、ドキュメント、および保証情報は、https://pcsupport.lenovo.com/solutions/legion_pro_27q_10 からダウンロードするか、QRコードをスキャンできます。
画面の清掃方法については、ユーザーガイドを参照してください。

이 모니터의 드라이버 소프트웨어, 문서 및 보증 정보는 https://pcsupport.lenovo.com/solutions/legion_pro_27q_10에서 다운로드하거나 QR 코드를 스캔할 수 있습니다.
화면 청소 방법은 사용자 설명서를 참조하세요.

Driver, dokumentace a informace o záruce pro tento monitor lze stáhnout z https://pcsupport.lenovo.com/solutions/legion_pro_27q_10 nebo naskenovat kód QR.
Pro metody čištění displeje si prosím přečtěte uživatelskou příručku.

Handling:
- If your monitor weighs more than 18 kg (39.68 lb), it is recommenddethat it be moved or lifted by two people.

ესაფრთხოების ინსტრუქციები:

საფრთხე
ელექტროშოკის თავიდან ასაცილებლად:
- არ მოხსნა სადარეები.
- არ გამოიყენონ ეს პროდუქტი, თუ სადგამი არ არის მიბმული.
- არ შეაერთოთ ან გათიშოთ ეს პროდუქტი ელექტრო ქარიშხლის დროს.
- დენის კაბელის შტეფსელი უნდა უერთდებოდეს სათანადო სადენიან და დამიწებულ დენის განყოფილებას.

- ნებისმიერი მოწყობილობა, რომელზეც ეს პროდუქტი დაერთდება, ასევე უნდა იყოს დაკავშირებული სათანადოდშეერთებული და დამიწებული დენის განყოფილებებთან.
- მონიტორის ელ. მიწოდებისგან იზოლირებისთვის, უნდა ამოიღოთ შტეფსელი დენის განყოფილებიდან.ელ.დენის განყოფილებები უნდა იყოს ადვილად მისაწვდომი.

მარცვა:
- თუ თქვენი მონიტორი იწონის 18 კგ-ზე მეტს (39.68 lb), რეკომენდირებულია მისი გადაადგილება ან აწევა ორი ადამიანის მიერ.

Handling:
- Si votre moniteur pèse plus de 18 kg (39.68 lb), il est recommandé qu'il soit déplacé ou soulevé par deux personnes.

Handling:
- Wenn Ihr Monitor mehr als 18 kg (39.68 lb) wiegt, empfiehlt es sich, ihn von zwei Personen bewegen oder anheben zu lassen.

Handling:
- Ako vaš monitor teži više od 18 kg (39.68 lb), preporučuje se da ga dvije osobe premjestite ili podignu.

Handling:
- Ha a monitor súlya meghaladja a 18 kg-ot (39.68 font), ajánlott, hogy két ember mozgassa vagy emelje fel.

Handling:
- Se il tuo monitor supera i 18 kg (39.68 lb), si consiglia di farlo spostare o sollevare da due persone.

Handling:
- Hvis din skærm er over 18 kg (39.68 lb), anbefales det at den flyttes eller løftes av to personer.

Handling:
- Jeśli twój monitor waży więcej niż 18 kg (39.68 lb), zalecamy przenoszenie lub podnoszenie go przez dwie osoby.

Handling:
- Se o seu monitor pesar mais de 18 kg (39.68 lb), recomenda-se que seja movido ou levantado por duas pessoas.

Handling:
- Dacă monitorul dvs. cântărește mai mult de 18 kg (39.68 lb), se recomandă ca acesta să fie mutat sau ridicat de doi oameni.

Handling:
- Если ваш монитор весит более 18 кг (39.68 фунтов), рекомендуется переместить или поднять его двум людям.

Handling:
- Om din skärm väger mer än 18 kg (39.68 lb) rekommenderas det att den flyttas eller lyftas av två personer.

Handling:
- Jeśli twój monitor waży więcej niż 18 kg (39.68 funtów), zalecamy przenoszenie lub podnoszenie go przez dwie osoby.

Handling:
- Ako vaše zariadenie váži viac ako 18 kg (39.68 libier), odporúčame, aby ho premiestnili alebo zdvihli dvaja ľudia.

Handling:
- Ako vaš monitor teži manjom od 18 kg (39.68 funti), preporučujemo da ga premjestite ili podignete dvije osobe.

Handling:
- Ako vaš monitor teži manjom od 18 kg (39.68 funti), preporučujemo da ga premjestite ili podignete dvije osobe.

Handling:
- Om din skärm är mer än 18 kg (39.68 lb) rekommenderas det att den flyttas eller lyftas av två personer.

Handling:
- Eğer monitörünüz 18 kg'dan (39.68 lb) daha ağırsa, iki kişinin tarafından taşınmasına veya kaldırılmasına tavsiye edilir.

Handling:
- Nếu màn hình của bạn nặng hơn 18 kg (39.68 lb), chúng tôi khuyến nghị nên di chuyển hoặc nâng màn hình bởi hai người.

Handling:
- Jeśli twój monitor waży więcej niż 18 kg (39.68 funtów), zalecamy przenoszenie lub podnoszenie go przez dwie osoby.

Handling:
- Jeśli twój monitor waży więcej niż 18 kg (39.68 funtów), zalecamy przenoszenie lub podnoszenie go przez dwie osoby.

Handling:
- Jeśli twój monitor waży więcej niż 18 kg (39.68 funtów), zalecamy przenoszenie lub podnoszenie go przez dwie osoby.

Handling:
- Jeśli twój monitor waży więcej niż 18 kg (39.68 funtów), zalecamy przenoszenie lub podnoszenie go przez dwie osoby.

Handling:
- Jeśli twój monitor waży więcej niż 18 kg (39.68 funtów), zalecamy przenoszenie lub podnoszenie go przez dwie osoby.

Handling:
- Jeśli twój monitor waży więcej niż 18 kg (39.68 funtów), zalecamy przenoszenie lub podnoszenie go przez dwie osoby.

Handling:
- Jeśli twój monitor waży więcej niż 18 kg (39.68 funtów), zalecamy przenoszenie lub podnoszenie go przez dwie osoby.

Handling:
- Jeśli twój monitor waży więcej niż 18 kg (39.68 funtów), zalecamy przenoszenie lub podnoszenie go przez dwie osoby.

Handling:
- Jeśli twój monitor waży więcej niż 18 kg (39.68 funtów), zalecamy przenoszenie lub podnoszenie go przez dwie osoby.

Handling:
- Jeśli twój monitor waży więcej niż 18 kg (39.68 funtów), zalecamy przenoszenie lub podnoszenie go przez dwie osoby.

Handling:
- Jeśli twój monitor waży więcej niż 18 kg (39.68 funtów), zalecamy przenoszenie lub podnoszenie go przez dwie osoby.

Handling:
- Jeśli twój monitor waży więcej niż 18 kg (39.68 funtów), zalecamy przenoszenie lub podnoszenie go przez dwie osoby.

Handling:
- Jeśli twój monitor waży więcej niż 18 kg (39.68 funtów), zalecamy przenoszenie lub podnoszenie go przez dwie osoby.

Important Battery Recycling and WEEE information

Don't dispose of your product or battery with your household waste. Refer to the Compliance Guide that came with your product for further information, or go to https://www.lenovo.com/recycling

有害物质
为满足中国电子电气产品有害物质限制相关的法律法规其他要求，联想公司对本产品中有害物质，按部件分类，声明如下。

产品名称:Product name: Legion Pro 27Q-10								
部件名称	有害物质							
	铅(Pb)	汞(Hg)	镉(Cd)	六价铬 (Cr(VI))	多溶联苯 (PBBs)	多溶二苯醚 (PBDEs)	邻苯二甲酸二(2-乙基)己酯 (DEHP)	邻苯二甲酸丁苄酯 (BBP)	邻苯二甲酸二丁酯 (DBP)	邻苯二甲酸二异丁酯 (DIBP)
印刷电路板	○	○	○	○	○	○	○	○	○	○
显示屏	○	○	○	○	○	○	○	○	○	○
电源适配器	○	○	○	○	○	○	○	○	○	○
电缆	○	○	○	○	○	○	○	○	○	○
电源线	○	○	○	○	○	○	○	○	○	○

○：表示该有害物质在该部件所使用的均质材料中的含量低于SJ/T 11363-2006标准规定的限量要求。
●：表示该有害物质在该部件所使用的均质材料中的含量超出SJ/T 11363-2006标准规定的限量要求。
上表中打"●"的部件，应按国家法律法规的要求进行环保处理，并在适当使用期限内使用。
环保使用期限是在正常操作条件下(温度5-35摄氏度，湿度25-75%)，产品不会泄漏或变质，从而不会对环境造成影响的期限。
电源线是可拆卸的，其使用寿命等于产品的使用寿命，所以没有单独的环保期限。

以上资料是正确的，据我们现在掌握的可靠信息编写而成。但对其准确性和完整性我们不做担保。

⚠ НЕБЕЗПЕЧНО
Щоб уникнути удару струмом:
- Не знімайте кришки.
- Не користуйтеся пристроєм без прикріпленої підставки.
- Не підключайте і не відключайте пристрій під час грози.
- Вилку шнура живлення слід вставляти лише до правильно заземленої розетки з правильно підведеними дротами.
- Будь-яке обладнання, до якого буде приєднано цей виріб, слід підключати до правильно заземлених розеток з правильно підведеними дротами.
- Щоб відключити живлення монітора, слід вийняти вилку з розетки. Доступ до розетки електроенергії мусить бути легким! Доступнішe.

Попередження:
- Якщо монітор важить понад 18 кг (39.68 фунтів), бажано, щоб його переносили або піднімали двоє осіб.

警告: 使用选定功率将至7A。
注意事项:
(1) 使用之分接器将长度≤125英寸。
(2) 未满足最低交流电量，2级以上每天每量本不要超过1小时。

此设备符合非商业用途的:
https://pcsupport.lenovo.com/solutions/legion_pro_27q_10
分类:ISM设备仅限非居民家庭以外用途打托机。
This device complies with part 15 of the FCC Rules.
Operation is subject to the following two conditions:
(1) This device may not cause harmful interference, and
(2) this device must accept any interference received, including interference that may cause undesired operation.

EPREL registration number: 2385062

Plastic Waste Management- India
Lenovo India Pvt Ltd Regn. No. BO-03-000-06-AA8C63737I+22 Thickness>50 micron (for flexible single layer packaging)

折叠图示：



Drawn	于明玉
Checked	
Approved	

威海大宇电子有限公司